

タスクトレイに見知らぬアイコンが増えた

確認および対処方法

常駐プログラムが表示されている、Windows画面最下部のタスクトレイ。いつの間にか見知らぬアイコンが増えていますか？

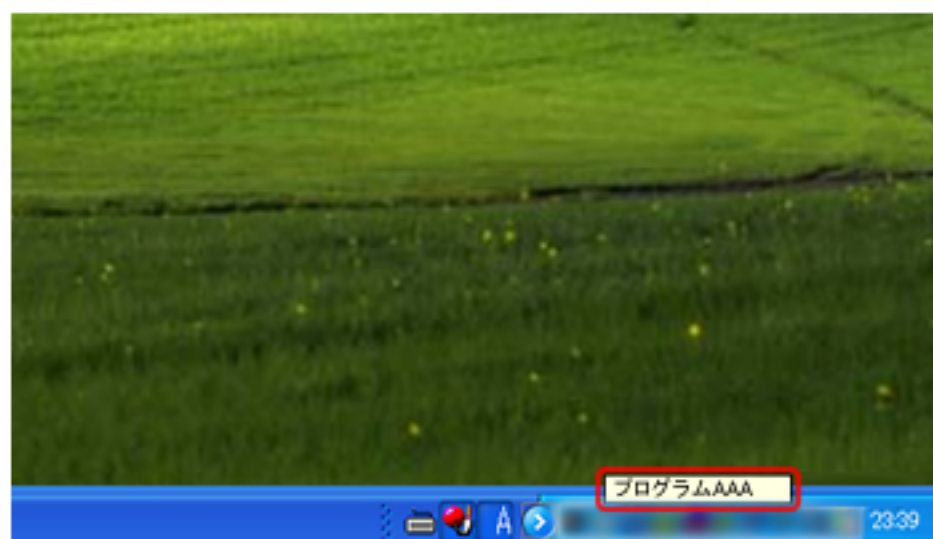
ただし、この症状は必ずしもウイルスによるものとは限りません。

正規のソフトウェアをインストールした際に、そのプログラムを常駐する設定にしたのかもしれませんが。下記の方法を試してみてください。

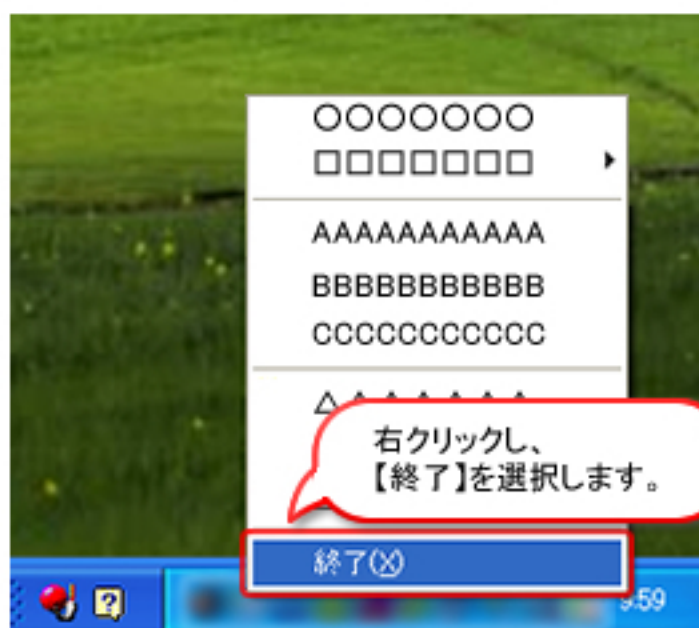
- 1 タスクトレイの該当のアイコンにマウスカーソルをあわせてみます。
(マウスオーバー)



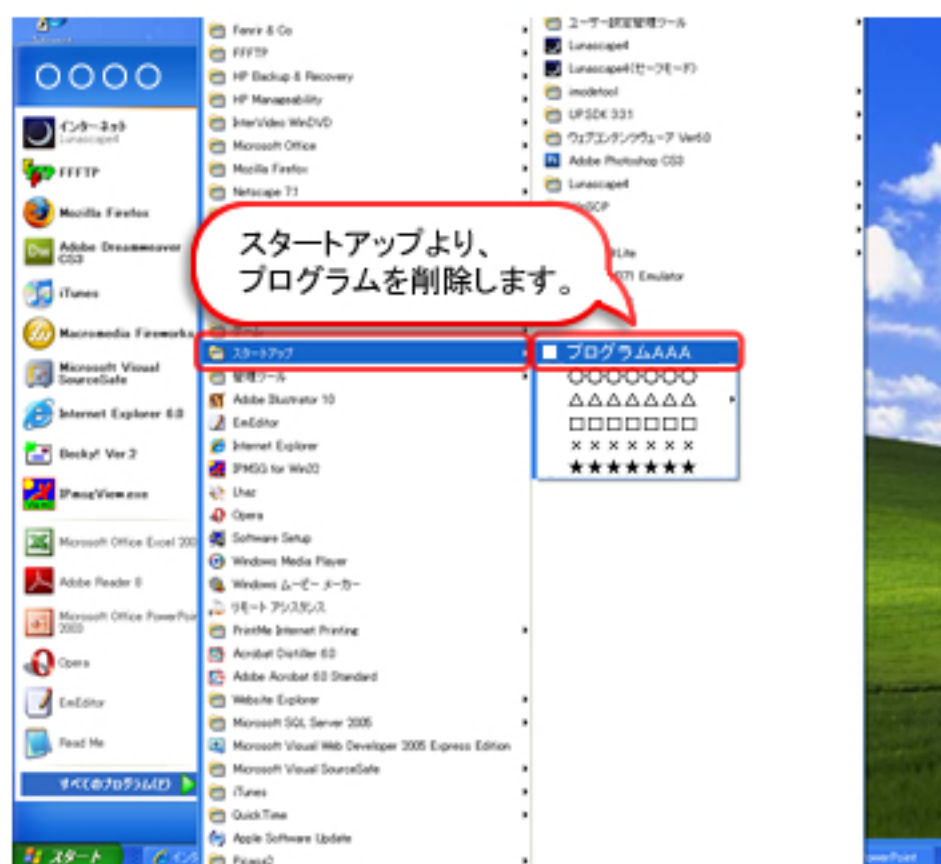
- 2 プログラム名が表示された場合は覚えておきます。



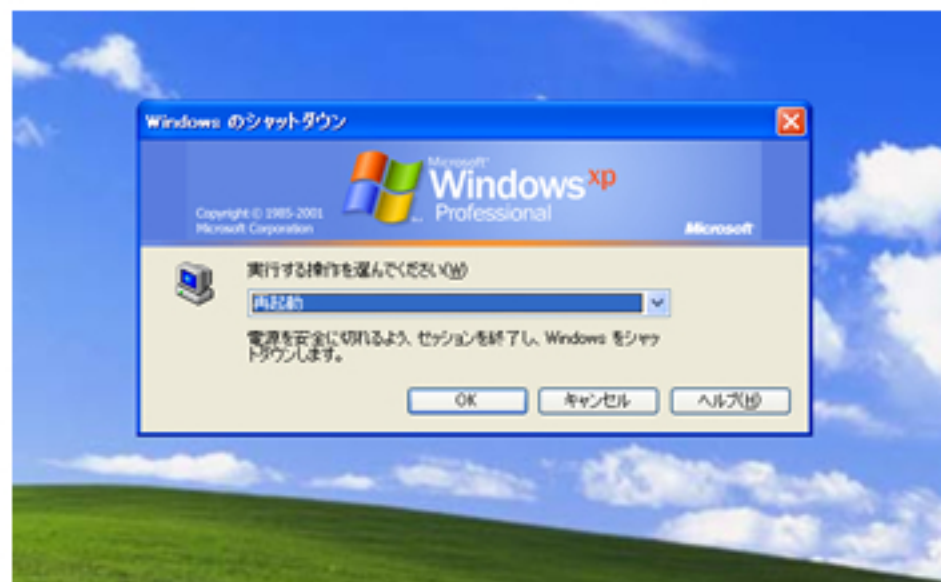
3 右クリックして【終了】がある場合は選択して終了させます。
【About】がある場合は、選択してプログラム名を確認します。



4 Windowsの【スタート】→【すべてのプログラム】→【スタートアップ】に
2 や **3** で確認したプログラムがあった場合は右クリックして削除します。



5 パソコンを再起動します。



※ 上記例はwindows XPの場合となります。

この手順で作業しても再びアイコンが表示されるようなら、ウイルスに感染している可能性が考えられます。

・セキュリティソフトを使っていない方、期限切れの方は、「ウイルスバスター体験版」をダウンロードして、ウイルスチェックを行いましょう！

<http://is702.jp/vbtri/>

・セキュリティソフトをお使いの方は、最新版に更新したうえで、今すぐウイルスチェックを行いましょう！